

Ubicada en planta 1ª, 2ª, 3ª y 4ª

Superficies

SUPERFICIE VIVIENDA

| | |
|------------|-----------------------|
| Útil | 96,20 m ² |
| Construida | 125,46 m ² |

SUPERFICIES INTERIORES

| | |
|---------------|----------------------|
| Salón Comedor | 21,00 m ² |
| Vestibulo | 3,00 m ² |
| Distribuidor | 4,70 m ² |
| Baño 1 | 4,50 m ² |
| Baño 2 | 3,75 m ² |
| Cocina | 9,20 m ² |
| Dormitorio 1 | 16,10 m ² |
| Dormitorio 2 | 9,70 m ² |
| Dormitorio 3 | 10,35 m ² |

TOTAL SUPERFICIE INTERIOR 82,30 m²

SUPERFICIE ÚTIL EXTERIOR

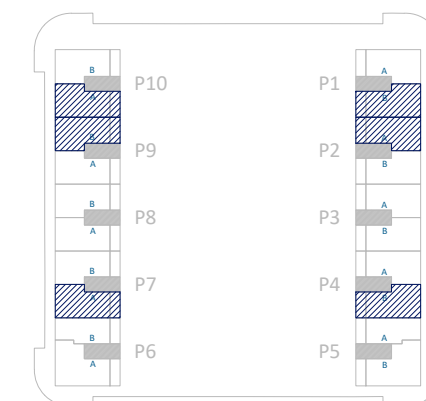
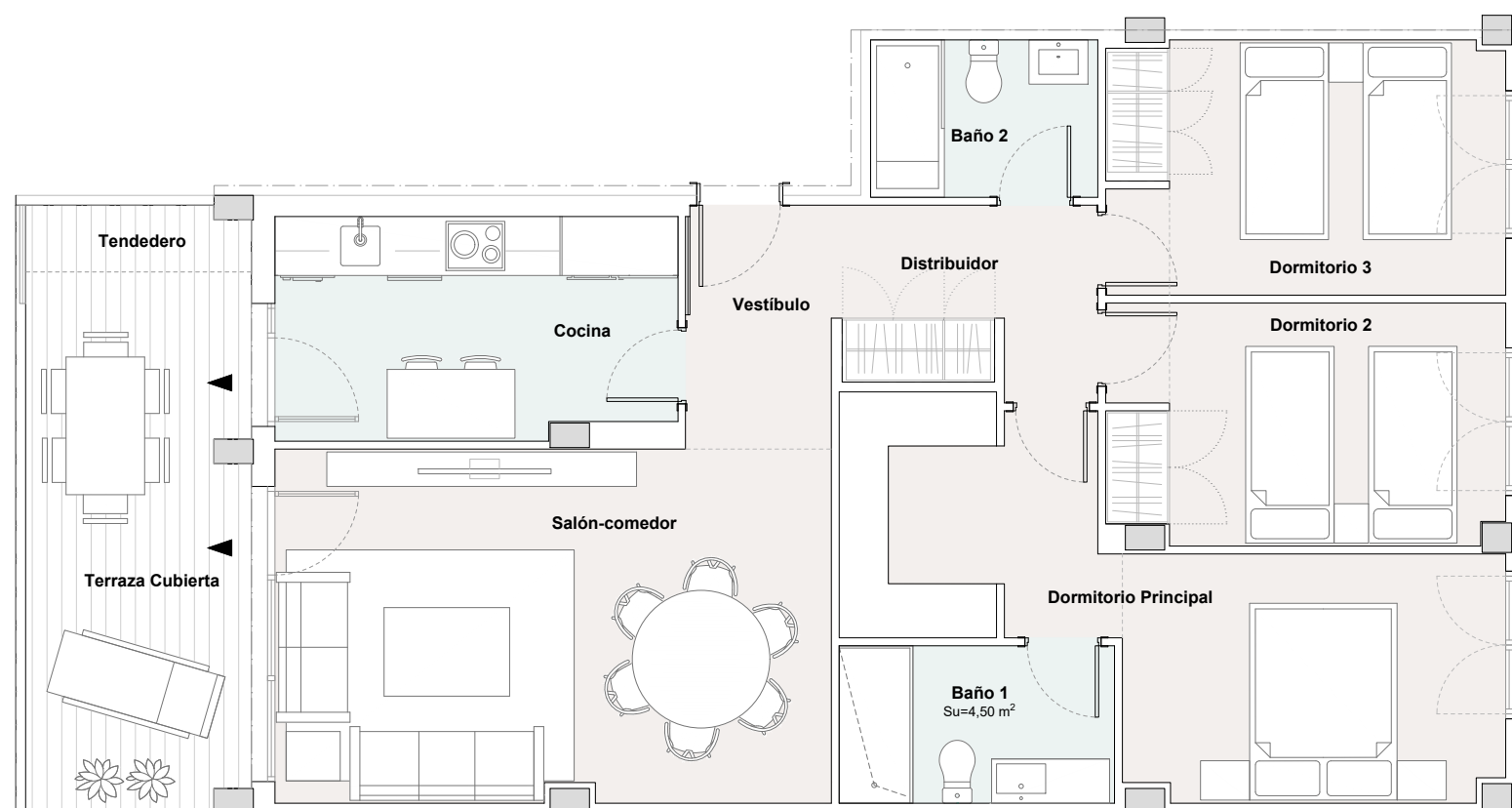
| | |
|------------------|----------------------|
| Terraza Cubierta | 12,40 m ² |
| Tendedero | 1,50 m ² |

TOTAL SUP. ÚTIL EXTERIOR CUBIERTA 13,90 m²


SUPERFICIE CONSTRUIDA EXTERIOR

| | |
|------------------|----------------------|
| Terraza Cubierta | 13,50 m ² |
| Tendedero | 1,50 m ² |

TOTAL SUP. CONS. EXTERIOR CUBIERTA 15,00 m²



ESCALA GRÁFICA



EL PRESENTE DOCUMENTO ES DE CARÁCTER INFORMATIVO Y PODRÁ EXPERIMENTAR VARIACIONES POR EXIGENCIAS DEL PROYECTO. TODO EL MOBILIARIO, INCLUIDO EL DE LA COCINA, ES MERAMENTE DECORATIVO. LAS SUPERFICIES EXPRESADAS SON APROXIMADAS, PUDIENDO EXPERIMENTAR MODIFICACIONES EN EL DESARROLLO DE LA EJECUCIÓN DE LAS OBRAS.