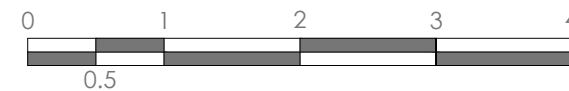
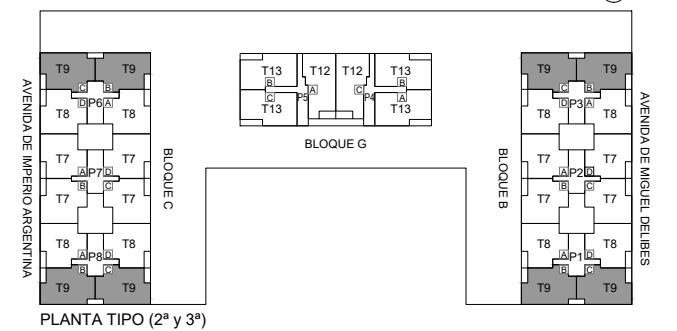
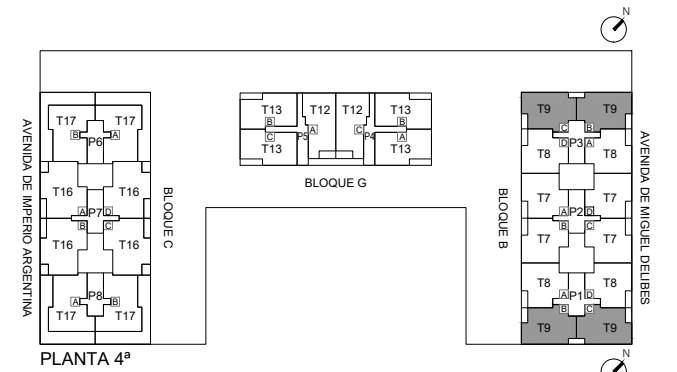


Escala gráfica



NOTA: ESTE PLANO ES PROVISIONAL. ESTANDO SUJETO A MODIFICACIONES POR NECESIDADES DE OBRA O MOTIVOS ADMINISTRATIVOS Y AQUELLAS QUE ESTIME PERTINENTE LA DIRECCIÓN FACULTATIVA. EL AMUEBLAMIENTO FIGURA EXCLUSIVAMENTE A TÍTULO ORIENTATIVO NO ESTANDO INCLUIDO EN EL COSTE DE LA VIVIENDA.



TIPOLOGÍA	T-9	3D6
Nº DORMITORIOS	3	
Nº VIVIENDAS	20	
UBICACIÓN		
PORTAL	PLANTA	LETRA
1 (BLOQUE B)	2ª a 4ª	B-C
3 (BLOQUE B)	2ª a 4ª	B-C
6 (BLOQUE C)	2ª a 3ª	B-C
8 (BLOQUE C)	2ª a 3ª	B-C

SUPERFICIE ÚTIL INTERIOR	86.10 m2
SUPERFICIE ÚTIL TERRAZA	5.40 m2
SUPERFICIE ÚTIL EXTERIOR COMPUTABLE 50% DE LA SUP. ÚTIL TERRAZA	2.70 m2
SUPERFICIE ÚTIL TOTAL VIVIENDA ( INTERIOR + EXTERIOR)	88.80 m2
SUPERFICIE CONSTRUIDA TERRAZA CUBIERTA	6.00 m2
SUPERFICIE TOTAL CONSTRUIDA VIVIENDA ( incluida zonas comunes)	118.15 m2