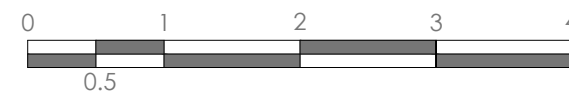
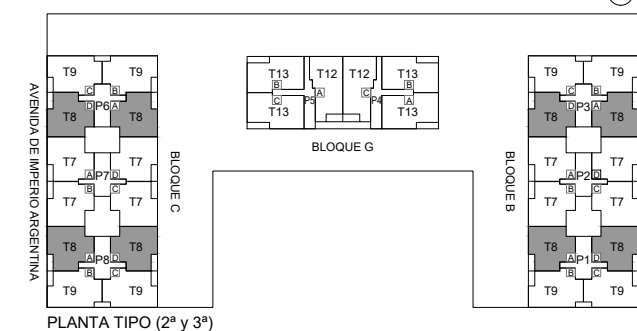
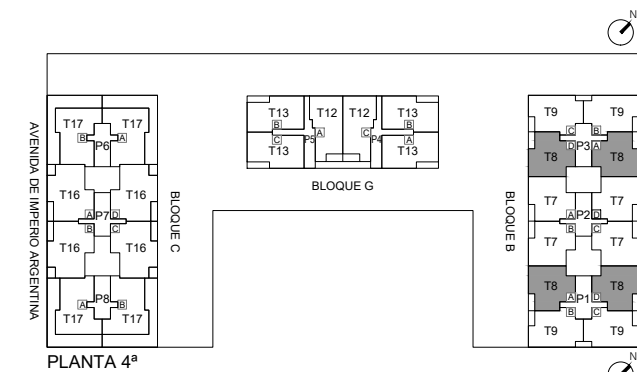


Escala gráfica



NOTA: ESTE PLANO ES PROVISIONAL. ESTANDO SUJETO A MODIFICACIONES POR NECESIDADES DE OBRA O MOTIVOS ADMINISTRATIVOS Y AQUELLAS QUE ESTIME PERTINENTE LA DIRECCIÓN FACULTATIVA. EL AMUEBLAMIENTO FIGURA EXCLUSIVAMENTE A TÍTULO ORIENTATIVO NO ESTANDO INCLUIDO EN EL COSTE DE LA VIVIENDA.



| | | |
|----------------|---------|-------|
| TIPOLOGÍA | T-8 | 3D5 |
| Nº DORMITORIOS | 3 | |
| Nº VIVIENDAS | 20 | |
| UBICACIÓN | | |
| PORTAL | PLANTA | LETRA |
| 1 (BLOQUE B) | 2ª a 4ª | A-D |
| 3 (BLOQUE B) | 2ª a 4ª | A-D |
| 6 (BLOQUE C) | 2ª a 3ª | A-D |
| 8 (BLOQUE C) | 2ª a 3ª | A-D |

| | |
|--|-----------|
| SUPERFICIE ÚTIL INTERIOR | 83.70 m2 |
| SUPERFICIE ÚTIL TERRAZA | 5.40 m2 |
| SUPERFICIE ÚTIL EXTERIOR COMPUTABLE 50% DE LA SUP. ÚTIL TERRAZA | 2.70 m2 |
| SUPERFICIE ÚTIL TOTAL VIVIENDA (INTERIOR + EXTERIOR) | 86.40 m2 |
| SUPERFICIE CONSTRUIDA TERRAZA CUBIERTA | 6.00 m2 |
| SUPERFICIE TOTAL CONSTRUIDA VIVIENDA (incluida zonas comunes) | 114.34 m2 |