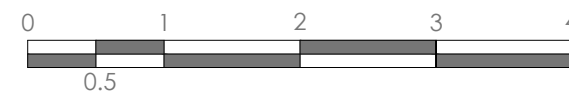
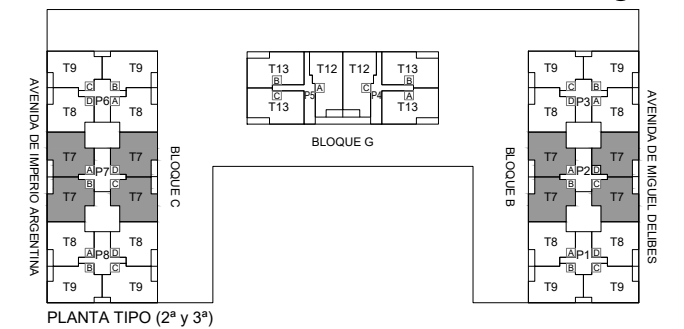
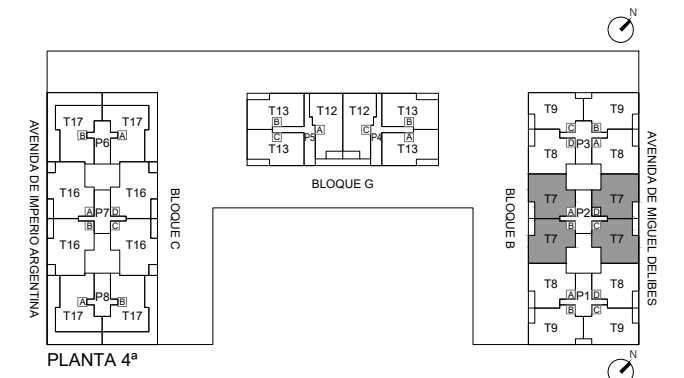




Escala gráfica



NOTA: ESTE PLANO ES PROVISIONAL. ESTANDO SUJETO A MODIFICACIONES POR NECESIDADES DE OBRA O MOTIVOS ADMINISTRATIVOS Y AQUELLAS QUE ESTIME PERTINENTE LA DIRECCIÓN FACULTATIVA. EL AMUEBLAMIENTO FIGURA EXCLUSIVAMENTE A TÍTULO ORIENTATIVO NO ESTANDO INCLUIDO EN EL COSTE DE LA VIVIENDA.



TIPOLOGÍA	T-7	3D4
Nº DORMITORIOS	3	
Nº VIVIENDAS	20	
UBICACIÓN		
PORTAL	PLANTA	LETRA
2 (BLOQUE B)	2ª a 4ª	A-B-C-D
7 (BLOQUE C)	2ª a 3ª	A-B-C-D

SUPERFICIE ÚTIL INTERIOR	85.40 m2
SUPERFICIE ÚTIL TERRAZA	5.40 m2
SUPERFICIE ÚTIL EXTERIOR COMPUTABLE 50% DE LA SUP. ÚTIL TERRAZA	2.70 m2
SUPERFICIE ÚTIL TOTAL VIVIENDA (INTERIOR + EXTERIOR)	88.10 m2
SUPERFICIE CONSTRUIDA TERRAZA CUBIERTA	6.00 m2
SUPERFICIE TOTAL CONSTRUIDA VIVIENDA (incluida zonas comunes)	113.90 m2